

PREISLISTE 2023

MIT BESTEN GRÜSSEN AUS SCHWEDEN



ARKIP 530 BR • ARKIP 460 • SPORTSMAN 445 B/M/C • SPORTSMAN 400 • SPORTSMAN 355 • FISHING 440 • FISHING 410
INKAS 525 • INKAS 495 • INKAS 465 • INKAS 465L



Aluminiumboote

ALUMINIUMBOOTE AUS SMÅLAND

STRECKUMFORMUNG DES RUMPFES

Ein weiterer großer Vorteil von Aluminium kommt bei der Konstruktion von Karosserien, Trägern oder, wie in unserem Fall, Bootsrümpfen zum Tragen: es ist ausgesprochen gut formbar.

Linder Aluminiumbåtar stellt seine Rümpfe im so genannten Streckumformverfahren her. Dabei wird das Rumpfblech über eine Form gezogen, und diese Matrize verleiht dem Rumpf jene sanften und harmonischen Linien, die ein typisches Linder-Merkmal geworden sind.

Diese Umformtechnik spart Energie, da die Mehrzahl unserer Aluminiumlegierungen das Blech bei der Bearbeitung härten und somit keine Warmhärtung erforderlich ist.

Wo andere Hersteller schweißen oder die Rumpfsseiten schlimmstenfalls zusammennieten, fügt Linder die beiden Rumpfhälften mit Schraubverband und einem einzigartigen Kielprofil zusammen. Diese Fuge ist so dicht, dass weder Licht noch Sauerstoff die Dichtungsmasse erreichen und Alterungserscheinungen hervorrufen können. Unser Produktionsverfahren gewährleistet darüber hinaus ein überlegenes Finish, da weniger Fugen die Gefahr für Leckage und Verschleiß minimieren.

LINDER ORIGINAL ZUBEHÖR

Wir bieten ein umfassendes Sortiment an funktionellem Linder Originalzubehör an, das Ihnen das Leben als Bootseigentümer erleichtert. Eine Persenning, ein verloren gegangenes Rumpfstopfen, Motorbefestigungen, Ruder, Paddel... – oder warum nicht ein Solarzellen-Paket für den Fishing 440?

Mit dieser Sortimentsübersicht können Sie Ihr Traumboot bzw. -kanu wählen. Sämtliche Standardausrüstung ist in Ihrem Kauf inbegriffen, und gerade in diesem Punkt übertreffen wir oft unsere Konkurrenten. Sie können auch Sonderzubehör auswählen, das Sie in dieser Übersicht finden.

www.linder.se

Besuchen Sie unsere Webseite. Dort finden Sie weitere Infos und die aktuellen Neuheiten. Sie können Ihr Boot auch direkt online kaufen und ganz nach Ihrem Bedarf mit Zubehör ausrüsten.




Unsere Boote sind von DNV 'Det Norske Veritas' geprüft und zugelassen – www.dnvgi.com

Unsere Boote sind mit der Securmark-Diebstahlschutz-Kennzeichnung versehen. Securmark hat das kompletteste System Skandinaviens zur Diebstahlschutz-Kennzeichnung von Booten. Die Boote sind mit kleinen Mikropunkten gekennzeichnet, die eine ID-Nummer enthalten. Die Kennzeichnungspunkte befinden sich an mehreren Stellen im Boot (www.securmark.se). Sämtliche Kosten für Registrierung und Diebstahlschutz-Kennzeichnung trägt Linder. Sie müssen Ihr Boot online oder mit Hilfe eines im Lieferumfang enthaltenen Formulars registrieren.

DNV·GL

ARKIP 530 BR*

Lesen Sie mehr über Arkip 530 BR



Ein leicht aufgleitendes Motorboot für bis zu 6 Personen mit doppeltem Rumpfboden und Schandeck. Die schlanke Form mit einem Rumpfwinkel von 16° lässt das Boot leicht aufgleiten und die Schnelligkeit der Bootes erahnen. Die schwimmfähigen Rumpfsseiten des selbstlenzenden Boots und der 2,7 mm starke Aluminiumrumpf bieten ein sicheres Bootserlebnis, selbst wenn Sie auf Grund laufen sollten. 3 Jahre Garantie.

Art.Nr. 530000



SPEZIFIKATION	STANDARDAUSRÜSTUNG	ZUBEHÖR
Länge	530 cm	- Wasserski-Bügel
	576 cm mit Badeplattform	- Schutzüberzug Steuerkonsole
Breite	214 cm	- Angeldeck/Sonnendeck
Totalhöhe	178 cm	- Sitzpolster Bug
Gewicht	610 kg	- Sitzpolster Sonnendeck
Max. Gewicht mit Motor	849 kg	- Rohr-Rutenhalter
Innenhöhe	67 cm	- Rohr-Rutenhalter aus Aluminium
Rumpfhöhe	112 cm	- Schlepprutenhalter
Rumpfstärke	2,7 mm	- Aluminiumhalter für Künstliche Köder
Rumpfvinkel	16°	- Becherhalter
Empf. Motor	70-100 PS (51-74,6 kW)	- Festmacher Paket
Max. Motorstärke	100 PS (74,6 kW)	- Sicherheitspaket mit 2,5 m Kette
Kontrollkabellänge	4,80 m	
Steuerkabellänge	4,80 m	
Schafftänge	Lang	
Max. Zuladung	600 kg	
Max. Personenzahl	6	
Genehmigte Stevenöse	Versicherungsklasse 3	
CE-Kennzeichnung gemäß Kategorie	C	
	Küstengewässer und Binnengewässer	

PREIS: Ab 31 850 €

Werksmontierter Motor-Anbausatz für:
 Mercury (Active Trim, SmartCraft, Startsperr)
 Yamaha (NMEA 2000 LAN, Startsperr, Trollingfunktion, Bordcomputer)
 Suzuki (NMEA 2000, Security System, 7 Jahre Garantie)
 Honda (NMEA 2000 Instrument, Trollingfunktion)



* BR steht für Bowrider – das ist ein Motorboot mit Windschutzscheibe und offenem Bug. Ein Bowrider ist meist ein Daycruiser oder, hinsichtlich der Rumpfform, ein Hardtop-Boot.



ARKIP 460



DER KLASSENBESTE. Ein aufgleitendes Familienboot für bis zu 5 Personen mit ordentlicher Reling, griffreudlichem Handlauf mit „Haiflossen“, Aluminiumboden, großzügigem Platzangebot und viel Stauraum. Geeignet für eine Vielzahl von Freizeitaktivitäten wie Wasserskifahren oder Fischen auf dem Meer bzw. auf Binnenseen. Der Arkkip 460 ist ein ausgezeichnetes Transportboot und lässt sich leicht auf dem Anhänger transportieren. 3 Jahre Garantie.

Art.Nr. 460000



SPEZIFIKATION

Länge	460 cm
Breite	185 cm
Totalhöhe	142 cm
Gewicht	292 kg
Max. Gewicht mit Motor	485 kg
Innenhöhe	60 cm
Rumpfhöhe	80 cm
Rumpfstärke	2,4 mm
Rumpfvinkel	12°
Empf. Motor	30-50 PS (22-38 kW)
Max. Motorstärke	50 PS (38 kW)
Kontrollkabellänge	2,10 m
Steuerkabellänge	2,70 m
Schafthöhe	Lang
Max. Zuladung	515 kg
Max. Personenzahl	5
Genehmigte Stevenöse	Versicherungsklasse 3
CE-Kennzeichnung gemäß Kategorie	C Küstengewässer und Binnengewässer

PREIS: Ab 15 290 €


Werksmontierter Motor-Anbausatz für:
Mercury (SmartCraft)
Yamaha (NMEA 2000 LAN, Trollingfunktion)
Suzuki (7 Jahre Garantie)
Honda (NMEA 2000 Instrument, Trollingfunktion)

STANDARDAUSRÜSTUNG

- Steuerkonsole mit Windschutzscheibe
- 9" Garmin GPS UHD 92SV Plus w/o XDCR
- Garmin Sidevü GT52 Geber, verstellbarer Geberhalterung
- Angelkasten 150 cm
- Automatische Bilgenpumpe
- Bugdeck am Steven, geeignet für Elektromotor
- Reling mit Handlauf und „Haiflosse“ aus eloxiertem Aluminium
- Rutschfester Aluminiumboden
- Achterbank/Rücksitz
- Bugbank
- Fünf Staukästen, davon drei abschließbar
- Badeleiter
- CTEC-Anschluss
- 12-V-Stromanschluss
- Navigationsleuchte mit LED-Laterne an Bug und achtern (abnehmbar)
- Hauptstromschalter mit Sicherungsautomat
- Anode "Navalloy", für sowohl Süß- als auch Salzwasser geeignet
- Schlossöse Bug und Achtern
- Vier Klampen
- Feuerlöscher
- Rumpfstopfen
- Securmark Diebstahlschutz-Kennzeichnung
- Von DNV zertifiziert

ZUBEHÖR

- Wasserski-Bügel
- Konsole links
- Schutzüberzug Steuerkonsole
- Befestigungsplatte für Elektromotor
- Angeldeck/Sonnendeck
- Sitzpolster Achter
- Sitzpolster Bug
- Sitzpolster Sonnendeck
- Rohr-Rutenhalter
- Rohr-Rutenhalter aus Aluminium
- Schleprutenhalter
- Aluminiumhalter für Künstliche Köder
- Hafenersenning
- Klappverdeck Einzelkonsole
- Klappverdeck Doppelkonsole
- Windschutz für Doppelkonsole
- Batteriehalter Bodenplatzierung
- Becherhalter
- Dollenaufnahme für Reling
- Festmacher Paket
- Sicherheitspaket mit 2,5 m Kette
- Relingelimer



SPORTSMAN 445 CATCH



Ein aufgleitendes Angelboot für bis zu 3 Personen, geeignet für Meer und Binnenseen. Mit Angelplattform ausgerüstet. Bei der Entwicklung des 445 Catch haben wir erfahrene Sportfischer zurate gezogen. Das Boot ist auch für einen ferngesteuerten Elektromotor am Bug vorbereitet. Die heutigen Elektromotoren lassen sich mit einer Fernsteuerung am Handgelenk steuern. Damit können Sie das Boot leicht auf der Stelle wenden. Spezielle Motorbefestigung am Heck. 3 Jahre Garantie.

Art.Nr. 445000C



SPEZIFIKATION

Länge	451 cm
Breite	175 cm
Totalhöhe	140 cm
Gewicht	252 kg
Max. Gewicht mit Motor	407 kg
Innenhöhe	54 cm
Rumpfhöhe	73 cm
Rumpfstärke	2,0 mm
Rumpfvinkel	9°
Empf. Motor	20-30 PS (14-23 kW)
Max. Motorstärke	30 PS (23 kW)
Kontrollkabellänge	2,10 m
Steuerkabellänge	2,70 m
Schafthöhe	Lang
Max. Zuladung	455 kg
Max. Personenzahl	3
Genehmigte Stevenöse	Versicherungsklasse 3
CE-Kennzeichnung gemäß Kategorie	C Küstengewässer und Binnengewässer



PREIS: 12 300 €

STANDARDAUSRÜSTUNG

- Steuerkonsole mit Windschutzscheibe
- 9" Garmin GPS UHD 92SV Plus w/o XDCR
- Garmin Sidevü GT52 Geber, verstellbarer Geberhalterung
- Automatische Bilgenpumpe
- Angelrutenkasten (dient auch als Trittstufe)
- Angelköderhalter
- Messlatte für den Fang
- Angelrutenhalter
- Bugdeck am Steven, geeignet für Elektromotor-Montage
- Reling mit Handlauf und „Haiflosse“ aus eloxiertem Aluminium
- Rutschfester Aluminiumboden
- Fußplatte für Angelsitz
- Sechs Staukästen, davon zwei abschließbar
- Rettungsleiter
- CTEC-Anschluss
- 12-V-Stromanschluss
- Hauptstromschalter mit Sicherungsautomat
- Anode "Navalloy", für sowohl Süß- als auch Salzwasser geeignet
- Schlossöse Bug und Achtern
- 4 Klampen
- Rumpfstopfen
- Securmark Diebstahlschutz-Kennzeichnung
- Von DNV zertifiziert

ZUBEHÖR

- Angelsitz (abklappbarer Rückenlehne inkl. Säule)
- Teppich für Angeldeck
- Befestigungsplatte für Elektromotor
- Sitzpolster Achter
- Rohr-Rutenhalter
- Rohr-Rutenhalter aus Aluminium
- Schleprutenhalter
- Aluminiumhalter für Künstliche Köder
- Laternensatz zur Nachrüstung
- Hafenersenning
- Schutzüberzug Steuerkonsole
- Becherhalter
- Dollenaufnahme für Reling
- Festmacher Paket
- Sicherheitspaket mit 2,5 m Kette
- Relingelimer





SPORTSMAN 445 MAX



Ein aufgleitendes Familienboot für bis zu 4 Personen, geeignet für das Sportfischen auf dem Meer und auf Binnenseen sowie zum Wasserski-Fahren. Stauräume unter der Achter- und Mittelbank sowie unter dem Vordeck. Der 445 Max lässt sich auch mit einem Batteriepaket und einem Elektromotor, wie z.B. dem Torqeedo 10.0 kW, ausrüsten, der einem 20-PS-Benzinmotor entspricht. Leicht auf dem Anhänger zu transportieren. 3 Jahre Garantie.

Art.Nr. 445000M



SPEZIFIKATION

Länge	451 cm
Breite	175 cm
Totalhöhe	140 cm
Gewicht	227 kg
Max. Gewicht mit Motor	382 kg
Innenhöhe	54 cm
Rumpfhöhe	73 cm
Rumpfstärke	2,0 mm
Rumpfvinkel	9°
Empf. Motor	20-30 PS (14-23 kW)
Max. Motorstärke	30 PS (23 kW)
Kontrollkabellänge	1,80 m
Steuerkabellänge	2,40 m
Schafthlänge	Lang
Max. Zuladung	455 kg
Max. Personenzahl	4
Genehmigte Stevenöse	Versicherungsklasse 3
CE-Kennzeichnung gemäß Kategorie	C Küstengewässer und Binnengewässer

STANDARDAUSRÜSTUNG

- Steuerkonsole mit Windschutzscheibe
- 9" Garmin GPS UHD 92SV Plus w/o XDCR
- Garmin SideVü GT52 Geber, verstellbarer Geberhalterung
- Automatische Bilgenpumpe
- Bugdeck am Steven, geeignet für Elektromotor-Montage
- Reling mit Handlauf und „Haiflosse“ aus eloxiertem Aluminium
- Rutschfester Aluminiumboden
- Achterbank
- Mittelbank
- Bugbank
- Vier Staukästen, davon zwei abschließbar
- Rettungsleiter
- CTEC-Anschluss
- 12-V-Stromanschluss
- Hauptschalter mit Sicherungsautomat
- Anode "Navalloy", für sowohl Süß- als auch Salzwasser geeignet
- Schlossöse Bug und Achtern
- 4 Klampen
- Rumpfstopfen
- Securmark Diebstahlschutz-Kennzeichnung
- Von DNV zertifiziert

ZUBEHÖR


- Angeldeck
- Befestigungsplatte für Elektromotor
- Sitzpolster, kompletter Satz
- Rohr-Rutenhalter
- Rohr-Rutenhalter aus Aluminium
- Schlepprutenhalter
- Aluminiumhalter für Künstliche Köder
- Laternensatz zur Nachrüstung
- Hafenersenning
- Schutzüberzug Steuerkonsole
- Batteriehalter Bodenplatzierung
- Becherhalter
- Dollenaufnahme für Reling
- Festmacher Paket
- Sicherheitspaket mit 2,5 m Kette
- Rellingeimer

PREIS: Ab 10 570 €

Werksmontierter Motor-Anbausatz für:
Mercury
Yamaha



SPORTSMAN 445 BASIC



Ein aufgleitendes Motorboot für bis zu 4 Personen, geeignet für Tages- und Angelausflüge auf dem Meer und Binnenseen. Stauräume unter Achter- und Mittelsitzbank. Der 445 Basic wird mit Aluminiumrudern geliefert. Leicht auf dem Anhänger zu transportieren. 3 Jahre Garantie.

Art.Nr. 445000B



SPEZIFIKATION

Länge	451 cm
Breite	175 cm
Totalhöhe	77 cm
Gewicht	189 kg
Max. Gewicht mit Motor	329 kg
Innenhöhe	54 cm
Rumpfhöhe	73 cm
Rumpfstärke	2,0 mm
Rumpfvinkel	9°
Empf. Motor	10-20 PS (7-15 kW)
Max. Motorstärke	20 PS (15 kW)
Schafthlänge	Lang
Max. Zuladung	474 kg
Max. Personenzahl	4
Genehmigte Stevenöse	Versicherungsklasse 3
CE-Kennzeichnung gemäß Kategorie	C Küstengewässer und Binnengewässer


STANDARDAUSRÜSTUNG

- Rutschfester Aluminiumboden
- Automatische Bilgenpumpe
- Bugdeck am Steven, geeignet für Elektromotor
- 9" Aluminiumruder
- Ruderauflage
- Gelenkdolle
- Achterbank
- Mittelbank
- Bugbank
- Drei abschließbare Staukästen
- Rettungsleiter
- Anode "Navalloy", für sowohl Süß- als auch Salzwasser geeignet
- Schlossöse Bug und Achtern
- Vier Klampen
- Rumpfstopfen
- Securmark Diebstahlschutz-Kennzeichnung
- Von DNV zertifiziert

ZUBEHÖR

- Angeldeck
- Bughandlauf/Haiflosse
- Befestigungsplatte für Elektromotor
- Sitzpolster, kompletter Satz
- Rohr-Rutenhalter
- Schlepprutenhalter
- Aluminiumhalter für Künstliche Köder
- Befestigung für Echolot
- Handlauf
- Laternensatz zur Nachrüstung
- Hafenersenning
- Batteriehalter Bodenplatzierung
- Festmacher Paket
- Sicherheitspaket mit 2,5 m Kette
- Rellingeimer

PREIS: 7 020 €





SPORTSMAN 400



Ein aufgleitendes Familienboot für bis zu 4 Personen – geeignet für Binnenseen, Schären und küstennahe Gewässer. Mit Steuerpult eignet sich der Sportsman 400 auch für das Wasserski-Fahren (mit leichteren Personen). Leicht auf dem Anhänger zu transportieren. 3 Jahre Garantie.

Art.Nr. 400000



SPEZIFIKATION

Länge	401 cm
Breite	164 cm
Gewicht	125 kg
Max. Gewicht mit Motor	281 kg
Innenhöhe	60 cm
Rumpfhöhe	63 cm
Rumpfstärke	1,8 mm
Rumpfvinkel	8°
Empf. Motor	6-10 PS (4-8 kW)
mit Steuerkonsole	15-20 PS (11-15 kW)
Max. Motorstärke	20 PS (15 kW)
Kontrollkabellänge (seitliche Steuerk.)	1,80 m
Kontrollkabellänge (mittige Steuerk.)	2,70 m
Steuerkabellänge (seitliche Steuerk.)	2,40 m
Steuerkabellänge (mittige Steuerk.)	3,30 m
Schaftlänge	Lang
Max. Zuladung	410 kg
Max. Personenzahl	4
Genehmigte Stevenöse	Versicherungsklasse 3
CE-Kennzeichnung gemäß Kategorie	D Geschützte Gewässer

STANDARDAUSRÜSTUNG

- 9' Aluminiumruder
- Ruderauflage
- Gelenkdolle
- Achterbank
- Mittelbank
- Bugbank
- Zwei abschließbare Staukästen
- Rettungsleiter
- Anode "Navalloy", für sowohl Süß- als auch Salzwasser geeignet
- Schlossöse Bug und Achtern
- Rumpfstopfen
- Securmark Diebstahlschutz-Kennzeichnung
- Von DNV zertifiziert

ZUBEHÖR

- Steuerkonsole
- Scheibe Für Steuerkonsole
- Bugdeck vorbereitet für Elektromotor
- Befestigungsplatte für Elektromotor
- Bughandlauf/Haiflosse
- Aluminiumboden
- Holzboden
- Rohr-Rutenhalter
- Schlepprutenhalter
- Aluminiumhalter für Künstliche Köder
- Befestigung für Echolot
- Handlauf
- Laternensatz zur Nachrüstung
- Hafenersenning
- Batteriehalter Bodenplatzierung
- Festmacher Paket
- Sicherheitspaket mit 2,5 m Kette
- Klampe
- Elektrische Bilgenpumpe
- Bilgenpumpe Smart wave/Länsman
- Relingeimer

PREIS: 4 610 €



SPORTSMAN 355



Ein aufgleitendes Motorboot für bis zu 3 Personen – geeignet für Binnenseen und Flüsse. Auch für Jugendliche „Kapitäne“ geeignet. Aufgrund seiner Seetauglichkeit und Manövrierbarkeit, bietet sich der Sportsman 355 als Rettungsboot an. Leicht auf dem Anhänger zu transportieren. 3 Jahre Garantie.

Art.Nr. 355000



SPEZIFIKATION

Länge	355 cm
Breite	146 cm
Gewicht	84 kg
Max. Gewicht mit Motor	167 kg
Innenhöhe	51 cm
Rumpfhöhe	54 cm
Rumpfstärke	1,7 mm
Rumpfvinkel	2°
Empf. Motor	6-8 PS (4-6 kW)
Max. Motorstärke	8 PS (6 kW)
Schaftlänge	Kurz
Max. Zuladung	310 kg
Max. Personenzahl	3
Genehmigte Stevenöse	Versicherungsklasse 3
CE-Kennzeichnung gemäß Kategorie	D Geschützte Gewässer


STANDARDAUSRÜSTUNG

- 8' Aluminiumruder
- Ruderauflage
- Gelenkdolle
- Achterbank
- Mittelbank
- Bugbank
- Rettungsleiter
- Schlossöse Bug und Achtern
- Rumpfstopfen
- Securmark Diebstahlschutz-Kennzeichnung
- Von DNV zertifiziert

ZUBEHÖR

- Befestigungsplatte für Elektromotor
- Bughandlauf/Haiflosse
- Aluminiumboden
- Holzboden
- Rohr-Rutenhalter
- Schlepprutenhalter
- Aluminiumhalter für Künstliche Köder
- Befestigung für Echolot
- Laternensatz zur Nachrüstung
- Hafenersenning
- Anodensatz Navalloy
- Festmacher Paket
- Sicherheitspaket mit 2,5 m Kette
- Klampe
- Bilgenpumpe Smart wave/Länsman
- Relingeimer

PREIS: 3 560 €





FISHING 440



DER BESTSELLER. Ein leichtes und dennoch stabiles Ruderboot in Klinkerbauweise für bis zu 4 Personen, bestens geeignet für Binnenseen, Schären und küstennahe Gewässer. Fishing 440 hat den geringsten Benzinverbrauch auf dem Markt: 0,11 l/Seemeile mit einer Person und bei einer Geschwindigkeit von 7 Knoten. Sie können Ihren Fishing 440 auch mit unserem Solarzellenpaket ausrüsten. Ein sehr ruderfreundliches Boot. Leicht auf dem Anhänger zu transportieren. 3 Jahre Garantie.
Art.Nr. 440000



SPEZIFIKATION

Länge	431 cm
Breite	164 cm
Gewicht	94 kg
Max. Gewicht mit Motor	149 kg
Innenhöhe	54 cm
Rumpfhöhe	60 cm
Rumpfstärke	1,7 mm
Empf. Motor	2,5-5 PS (1,8-4 kW)
Max. Motorstärke	5 PS (4 kW)
Schaftlänge	Kurz
Max. Zuladung	390 kg
Max. Personenzahl	4
Genehmigte Stevenöse	Versicherungsklasse 3
CE-Kennzeichnung gemäß Kategorie	D Geschützte Gewässer


STANDARDAUSRÜSTUNG

- 9' Aluminiumruder
- Ruderauflage
- Gelenkdolle
- Achterbank
- Mittelbank
- Bugbank
- Zwei abschließbare Staukästen
- Rettungsleiter
- Schlossöse Bug und Achtern
- Rumpfstopfen
- Securmark Diebstahlschutz-Kennzeichnung
- Von DNV zertifiziert


ZUBEHÖR

- Solarzellenpaket
- Befestigungsplatte für Elektromotor
- Bughandlauf/Haiflosse
- Holzboden
- Rohr-Rutenhalter
- Schlepprutenhalter
- Aluminiumhalter für Künstliche Köder
- Befestigung für Echolot
- Laternensatz zur Nachrüstung
- Steuerpinnenverlängerung, teleskopisch
- Hafenersenning
- Anodensatz Navalloy
- Festmacher Paket
- Sicherheitspaket mit 2,5 m Kette
- Klampe
- Elektrische Bilgenpumpe
- Bilgenpumpe Smart wave/Länsman
- Relingeimer

PREIS: 3 750 €



FISHING 410



Ein leichtes Ruderboot in Klinkerbauweise für bis zu 3 Personen, geeignet für Binnenseen. Das Boot kann problemlos von einer Person zu Wasser gelassen und ans Ufer gezogen werden. Es lässt sich auch leicht zwischen verschiedenen Seen transportieren. Ein sehr ruderfreundliches Boot. Leicht auf dem Anhänger zu transportieren. 3 Jahre Garantie.
Art.Nr. 410000



SPEZIFIKATION

Länge	403 cm
Breite	156 cm
Gewicht	75 kg
Max. Gewicht mit Motor	107 kg
Innenhöhe	57 cm
Rumpfhöhe	63 cm
Rumpfstärke	1,7 mm
Empf. Motor	2,5-3,5 PS (1,8-2,7 kW)
Max. Motorstärke	3,5 PS (2,7 kW)
Steuerkabellänge	4,80 m
Schaftlänge	Kurz
Max. Zuladung	290 kg
Max. Personenzahl	3
Genehmigte Stevenöse	Versicherungsklasse 3
CE-Kennzeichnung gemäß Kategorie	D Geschützte Gewässer


STANDARDAUSRÜSTUNG

- 8,5' Aluminiumruder
- Ruderauflage
- Gelenkdolle
- Achterbank
- Mittelbank
- Bugbank
- Rettungsleiter
- Schlossöse Bug und Achtern
- Rumpfstopfen
- Securmark Diebstahlschutz-Kennzeichnung
- Von DNV zertifiziert

ZUBEHÖR

- Befestigungsplatte für Elektromotor
- Bughandlauf/Haiflosse
- Holzboden
- Rohr-Rutenhalter
- Schlepprutenhalter
- Aluminiumhalter für Künstliche Köder
- Befestigung für Echolot
- Laternensatz zur Nachrüstung
- Steuerpinnenverlängerung, teleskopisch
- Hafenersenning
- Anodensatz Navalloy
- Festmacher Paket
- Sicherheitspaket mit 2,5 m Kette
- Klampe
- Bilgenpumpe Smart wave/Länsman
- Relingeimer

PREIS: 3 210 €



EMPFOHLENE MOTOREN

		ARKIP 530 BR	ARKIP 460	SPORTSMAN 445 CATCH	SPORTSMAN 445 MAX	SPORTSMAN 445 BASIC	SPORTSMAN 400	SPORTSMAN 355	FISHING 440	FISHING 410
Elektromotor Yamaha M12	Full power								3 Knoten	3 Knoten
	Reduzierte Leistung ca 20-25%								2 Knoten	2 Knoten
Elektromotor Yamaha M26	Full power								4 Knoten	4 Knoten
	Reduzierte Leistung ca 20-25%								3 Knoten	3 Knoten
2,5 PS	1 Pers								7 Knoten ¹⁾	8 Knoten 4800 U/min ¹⁾
	2 Pers								6 Knoten ¹⁾	5 Knoten 4900 U/min ¹⁾
Elektromotor Torqeedo 1103 CS	Full power								5 Knoten ²⁾	
	Reduzierte Leistung ca 20-25%								3 Knoten ²⁾	
4 PS	1 Pers								9 Knoten 5100 U/min ¹⁾	
	2 Pers								8 Knoten 4200 U/min ¹⁾	
5 PS	1 Pers								11 Knoten 5500 U/min ¹⁾	
	2 Pers								8 Knoten 5400 U/min ¹⁾	
6 PS	1 Pers						17 Knoten 5600 U/min	15 Knoten 5700 U/min		
	2 Pers						13 Knoten 5200 U/min	11 Knoten 5300 U/min		
8 PS	1 Pers						19 Knoten 5600 U/min	19 Knoten 5700 U/min		
	2 Pers						16 Knoten 5200 U/min	16 Knoten 5300 U/min		
10 PS	1 Pers						18 Knoten 5800 U/min ¹⁾	21 Knoten 5600 U/min		
	2 Pers						15 Knoten 5450 U/min ¹⁾	18 Knoten 5400 U/min		
15 PS	1 Pers						22 Knoten 6100 U/min ¹⁾	24 Knoten 5800 U/min ²⁾		
	2 Pers						19 Knoten 5600 U/min	22 Knoten 5700 U/min ³⁾		
Elektromotor Torqeedo 10.0	1 Pers						17 Knoten ²⁾			
	2 Pers						15 Knoten ²⁾			
20 PS	1 Pers						24 Knoten 6100 U/min ¹⁾	25 Knoten 6000 U/min ³⁾		
	2 Pers			19 Knoten 5500 U/min	20 Knoten 5500 U/min	22 Knoten 5700 U/min	24 Knoten 5600 U/min ³⁾			
	4 Pers			16 Knoten 5300 U/min	17 Knoten 5300 U/min	18 Knoten 5500 U/min				
25 PS	2 Pers			24 Knoten 5800 U/min ¹⁾	25 Knoten 5950 U/min ¹⁾					
	4 Pers			21 Knoten 5500 U/min ¹⁾	23 Knoten 5700 U/min ¹⁾					
30 PS	1 Pers			27 Knoten 5900 U/min ¹⁾	26 Knoten 6200 U/min					
	2 Pers		26 Knoten 6100 U/min ¹⁾	25 Knoten 5700 U/min ¹⁾	25 Knoten 6100 U/min					
	4 Pers		25 Knoten 6000 U/min ¹⁾		24 Knoten 5300 U/min					
40 PS	2 Pers			30 Knoten 5700 U/min ¹⁾						
	4 Pers			28 Knoten 5300 U/min ¹⁾						
50 PS	2 Pers			32 Knoten 5800 U/min ¹⁾						
	4 Pers			30 Knoten 5400 U/min ¹⁾						
80 PS	2 Pers			33 Knoten 5300 U/min ¹⁾						
	4 Pers			32 Knoten 5300 U/min ¹⁾						
100 PS	2 Pers			38 Knoten 5300 U/min						
	4 Pers			35 Knoten 5300 U/min						

Quelle: Testangaben Yamaha 1) Testangaben Mercury 2) Testangaben Torqeedo 3) Mit Steuerkonsole

BOOTS DATEN

	ARKIP 530 BR	ARKIP 460	SPORTSMAN 445 CATCH	SPORTSMAN 445 MAX	SPORTSMAN 445 BASIC	SPORTSMAN 400	SPORTSMAN 355	FISHING 440***	FISHING 410
LÄNGE	530 cm (576 cm mit Badeplattform)	460 cm	451 cm	451 cm	451 cm	401 cm	355 cm	431 cm	403 cm
BREITE	214 cm	185 cm	175 cm	175 cm	175 cm	164 cm	146 cm	164 cm	156 cm
TOTALHÖHE	178 cm	142 cm	140 cm	140 cm	77 cm	63 cm	54 cm	60 cm	63 cm
GEWICHT	610 kg	292 kg	252 kg	227 kg	189 kg	125 kg	84 kg	94 kg	75 kg
HÖCHSTGEWICHT MIT MOTOR	849 kg	485 kg	407 kg	382 kg	329 kg	281 kg*	167 kg	149 kg	107 kg
INNENHÖHE	67 cm	60 cm	54 cm	54 cm	54 cm	60 cm	51 cm	54 cm	57 cm
RUMPFHÖHE	112 cm	80 cm	73 cm	73 cm	73 cm	63 cm	54 cm	60 cm	63 cm
RUMPFSTÄRKE	2,7 mm	2,4 mm	2,0 mm	2,0 mm	2,0 mm	1,8 mm	1,7 mm	1,7 mm	1,7 mm
RUMPFWINKEL	16°	12°	9°	9°	9°	8°	2°	–	–
EMPF. MOTOR	70-100 PS (51-74,6 kW)	30-50 PS (22-38 kW)	20-30 PS (14-23 kW)	20-30 PS (14-23 kW)	10-20 PS (7-15 kW)	6-10 PS (4-8 kW) 15-20 PS (11-15 kW)**	6-8 PS (4-6 kW)	2,5-5 PS (1,8-4 kW)	2,5-3,5 PS (1,8-2,7 kW)
EMPF. TORQEEEDO ELEKTROMOTOR				z.B. Torqeedo Cruise 10.0 R (10,0 kW)				z.B. Torqeedo Travel 1103 CS (1100 W)	
MAX. MOTORLEISTUNG	100 PS (74,6 kW)	50 PS (38 kW)	30 PS (23 kW)	30 PS (23 kW)	20 PS (15 kW)	20 PS (15 kW)	8 PS (6 kW)	5 PS (4 kW)	3,5 PS (2,7 kW)
KONTROLLKABELLÄNGE	4,80 m	2,10 m	2,10 m	1,80 m		seitliche Steuerkonsole 1,80 m mittige Steuerkonsole 2,70 m			
STEUERKABELLÄNGE	4,80 m (hydraulisches Steuerrad)	2,70 m	2,70 m	2,40 m		seitliche Steuerkonsole 2,40 m mittige Steuerkonsole 3,30 m			
SCHAFTLÄNGE	Lang	Lang	Lang	Lang	Lang	Lang	Kurz	Kurz	Kurz
MAX. ZULADUNG	600 kg	515 kg	455 kg	455 kg	474 kg	410 kg	310 kg	390 kg	290 kg
MAX. PERSONENZAHL	6	5	3	4	4	4	3	4	3
GENEHMIGTE STEVENÖSE	Versicherungs- klasse 3	Versicherungs- klasse 3	Versicherungs- klasse 3	Versicherungs- klasse 3	Versicherungs- klasse 3	Versicherungs- klasse 3	Versicherungs- klasse 3	Versicherungs- klasse 3	Versicherungs- klasse 3
CE-KENNZEICHNUNG GEMÄSS KATEGORIE	C – Küstengewässer und Binnengewässer	C – Küstengewässer und Binnengewässer	C – Küstengewässer und Binnengewässer	C – Küstengewässer und Binnengewässer	C – Küstengewässer und Binnengewässer	D – Geschützte Gewässer	D – Geschützte Gewässer	D – Geschützte Gewässer	D – Geschützte Gewässer
HÖCHST GESCHWINDIGKEIT	2 Personen 100-PS-Motor ca. 38 Knoten	2 Personen 50-PS-Motor ca. 32 Knoten	2 Personen 30-PS-Motor ca. 25 Knoten	1 Person 30-PS-Motor ca. 26 Knoten	1 Person 20-PS-Motor ca. 24 Knoten	1 Person 20-PS-Motor ca. 25 Knoten	1 Person 8-PS-Motor ca. 19 Knoten	1 Person 5-PS-Motor ca. 11 Knoten	1 Person 2-PS-Motor ca. 8 Knoten
STANDARD- AUSRÜSTUNG	9-Zoll-GPS/Echolot, Doppelkonsole mit Tür, gasgedämpfte Komfortsitze mit flip-up (höhen- und seitenverstellbar), fest eingebauter Tank (67 l), Hydrauliklen- kung, selbstlenzend, integrierte Treppe, Heckpolster, Plane mit Planengarage, automatische Lenz- pumpe, Positionslicht, Reling, Haiflossen, Badeleiter, Badeplat- form, rutschfester Aluminiumboden, Poller, Opferanode, Feuerlöscher, Bodens- topfen, Securmark Diebstahlschutz- Kennzeichnung	9-Zoll-GPS/Echolot, automatische Lenzpumpe, Positionsleuchte, Reling, Haiflossen, Badeleiter, rutschfester Aluminiumboden, Poller, Opferanode, Feuerlöscher, Rumpfstopfen, Securmark Diebstahlschutz- Kennzeichnung	9-Zoll-GPS/Echolot, Köderhalter, Angelsitz- Befestigung, Vorderdeck, Reling, Haiflosse, automa- tische Lenzpumpe, Rettungsleiter, Angelrutenhalter, breiter Aluminium- boden, Poller, Opferanode, Rumpfstopfen, Securmark Diebstahlschutz- Kennzeichnung	9-Zoll-GPS/Echolot, Vorderdeck, Reling, Haiflossen, automatische Lenzpumpe, Badeleiter, breiter Aluminiumboden, Poller, Opferanode, Rumpfstopfen, Securmark Diebstahlschutz- Kennzeichnung	Vorderdeck, Aluminiumruder, Rettungsleiter, Gelenk-Ruderklammer, Ruderauflage, Opferanode, Rumpfstopfen, Securmark Diebstahlschutz- Kennzeichnung	Aluminiumruder, Rettungsleiter, Gelenk-Ruderklammer, Ruderauflage, Rumpfstopfen, Securmark Diebstahlschutz- Kennzeichnung	Aluminiumruder, Rettungsleiter, Gelenk-Ruderklammer, Ruderauflage, Rumpfstopfen, Securmark Diebstahlschutz- Kennzeichnung	Aluminiumruder, Rettungsleiter, Gelenk-Ruderklammer, Ruderauflage, Rumpfstopfen, Securmark Diebstahlschutz- Kennzeichnung	Aluminiumruder, Rettungsleiter, Gelenk-Ruderklammer, Ruderauflage, Rumpfstopfen, Securmark Diebstahlschutz- Kennzeichnung

*Inkl. Steuerkonsole und 20-PS-Motor. **Mit Steuerkonsole. ***Fishing 440 hat den geringsten Benzinverbrauch auf dem Markt. 0,11 l/Seemeile mit einer Person bei 7 Knoten.




BOOTSZUBEHÖR		530BR	460	445B	445M	445C	400	355	440	410
1	ANODENSATZ NAVALLOY Passt sowohl in Süß- als auch in Salzwasser. Art.Nr. 712740	66 €	•	•	•	•	•	•	•	•
2	BOOTSWAGEN (MAX. LAST 150 KG) Räder mit Kugellager und Vollgummireifen. Art.Nr. 405000	564 €					•	•	•	
3	HALTERUNG FÜR GPS, RUTENHALTER USW. Aufnahme für GPS, Schleppruttenhalter, Tiefwasser-Rig usw. Art.Nr. 712000	32 €	•	•	•	•	•	•	•	•
4	HOLZBODEN Art.Nr. 619355 Art.Nr. 619401 (ab -07) Art.Nr. 619400 (bis -06) Art.Nr. 619410 Art.Nr. 619440	266 € 211 € 402 € 382 € 439 €					• • •		•	•

BOOTSZUBEHÖR		530BR	460	445B	445M	445C	400	355	440	410
5	ALUMINIUMBODEN Art.Nr. 610355 Art.Nr. 610400	467 € 387 €						•		
6	RUMPFSTOPFEN (STANDARD) Inkl. Dichtung und Montageanleitung. Art.Nr. 621000	14 €	•	•	•	•	•	•	•	•
7	BEFESTIGUNGSPLATTE FÜR ELEKTROMOTOR (für Bootsmodelle mit Motorplatte aus Blech) Art.Nr. 712009 Art.Nr. 712010 Art.Nr. 712011 (bei Verwendung mit Angelsitz)	69 € 69 € 142 €						•	•	•
8	ALUMINIUMHALTER FÜR KÜNSTLICHE KÖDER Art.Nr. 211074 (standard auf 445 Catch)	49 €	•	•	•	•	•	•	•	•


BOOTSZUBEHÖR		530BR	460	445B	445M	445C	400	355	440	410
9	ANGELDECK Hergestellt aus geriffeltem Blech mit Luken. Für Kombination mit Angelsitz geeignet. Art.Nr. 712026	1 137 €		•	•					
10	ANGELSTZ, ABKLAPPBARER RÜCKENLEHNE inkl. Säule und Bodenplatte. Passend für 530 BR, 460, 445 Basic und 445 Max mit Angeldeck und Befestigungsplatte für Angelsitz. Art.Nr. 719003	358 €	•	•	•	•				
11	BEFESTIGUNGSPLATTE FÜR ANGELSTZ Für die einfache Montage auf dem Angeldeck/Achterdeck, die Zubehör für 530 BR, 460, 445 Basic und 445 Max sind. Art.Nr. 719004	73 €	•	•	•	•				
12	VORDERDECK MIT STAUFACH Vorderdeck mit Stauraum. Hergestellt aus Aluminium und Riffelblech. (Standard auf 445 Max ab -14) Art.Nr. 712020 Lässt sich nicht mit Elektromotor kombinieren oder Sitzpolster, kompletter satz.	428 €		•	•					

BOOTSZUBEHÖR		530BR	460	445B	445M	445C	400	355	440	410
13	BUGDECK VORBEREITET FÜR ELEKTROMOTOR Hergestellt aus Aluminium und Riffelblech. Befestigungsblech für Elektromotor inbegriffen. Passt 445 Basic bis -19 (standard ab -20) Passt 445 Max bis -13 (standard ab -14) Art.Nr. 712021	306 €		•	•					
14	BUGDECK VORBEREITET FÜR ELEKTROMOTOR Aus geriffeltem Aluminiumblech. Zur Befestigung eines Elektromotors am Bug. Befestigungsblech aus Aluminium für Elektromotor inbegriffen. Art.Nr. 712022	305 €						•		
15	BEFESTIGUNG FÜR ECHOLOT Die Befestigungsplatte aus 3 mm starkem Aluminiumblech (80x280 mm) wird am Heckspiegel befestigt. Höhenverstellbar. Art.Nr. 712008	70 €	•	•	•	•	•	•	•	•




BOOTSZUBEHÖR

	530BR	460	445B	445M	445C	400	355	440	410
1 BUGHANDLAUF/HAIFLOSSE Eloxiertes Aluminium. Breite: 37 cm. Höhe: 46 cm. Wird mit zwei gewinkelten Dollenaufnahmen montiert. Art.Nr. 628000 169 €			•	•	•	•			
2 BUGHANDLAUF/HAIFLOSSE (WENN BUGDECK MONTIERT IST) Eloxiertes Aluminium. Breite 37 cm. Höhe 46 cm. Verschraubt an der Reling und am Bugdeck. Art.Nr. 628100 169 €			•		•				
3 KUNSTSTOFFGRIFF, BLAU (STANDARD) Art.Nr. 811269 10 €			•		•	•	•	•	
4 FAHRBARES KLAPPVERDECK Höchstgeschwindigkeit mit dem Auto: 30 km/h. Grauem Acrylgewebe. Art.Nr. 302445 1 436 €			•						
5 FAHRBARES KLAPPVERDECK, EINZELKONSOLE Höchstgeschwindigkeit mit dem Auto: 30 km/h. Grauem Acrylgewebe. Art.Nr. 302460 (ab -15) 1 319 € Art.Nr. 302471 (bis -14) 1 315 € <i>Lässt sich nicht mit Steuerkonsole links oder Wasserski-Bügel kombinieren.</i>			•						




BOOTSZUBEHÖR

	530BR	460	445B	445M	445C	400	355	440	410
6 FAHRBARES KLAPPVERDECK, DOPPELKONSOLE Höchstgeschwindigkeit mit dem Auto: 30 km/h. Grauem Acrylgewebe. Art.Nr. 302462 (ab -15) 1 296 € Art.Nr. 302470 (bis -14) 1 097 € <i>Lässt sich nicht mit Wasserski-Bügel kombinieren.</i>			•						
7 HAFENSEGELING, GRAU POLYESTER Höchstgeschwindigkeit mit dem Auto: 30 km/h. Art.Nr. 302446 885 € Art.Nr. 302356 641 € Art.Nr. 302401 789 € Art.Nr. 302411 800 € Art.Nr. 302441 901 €			•	•	•			•	
8 HAFENSEGELING, GRAU POLYESTER Art.Nr. 302461 912 € <i>Lässt sich nicht mit Wasserski-Bügel kombinieren.</i>			•						



BOOTSZUBEHÖR




	530BR	460	445B	445M	445C	400	355	440	410
9 LATERNENSATZ Laternensatz zur Nachrüstung. Batteriebetrieben. 1 weiße Rundleuchte für Montage achtern. 1 Leuchte grün/weiß/rot für die Montage am Steven. 1 Teleskopstativ 100 cm. 1 Stativaufnahme. Säurebeständige Edelstahl-Schrauben werden mitgeliefert. Art.Nr. 712800 250 €			•	•	•	•	•	•	•
10 SICHERHEITSPAKET Inhalt: Vorhängeschloss, 2,5 m Kette (Versicherungsklasse 3) und Kettenhülle. Art.Nr. 626000 147 €			•	•	•	•	•	•	•
11 BILGENPUMPE LÄNSMAN Automatische Bilgenpumpe, die an der Festmachleine befestigt ist. Kann bis zu 2.500 Liter Wasser pro Tag aus dem Boot pumpen! Einfache Montage. Lässt sich leicht mitnehmen und sichern. Art.Nr. 606600 78 €			•	•	•	•	•	•	•



BOOTSZUBEHÖR

	530BR	460	445B	445M	445C	400	355	440	410
12 ELEKTRISCHE BILGENPUMPE JOHNSONSON 600, BAUSATZ Für Boote mit Steuerkonsole 717400. Bilgenpumpe Johnsonson 600 automatisch, Kabelstamm, Befestigungsblech, Schalter, Borddurchführung. Art.Nr. 718000 267 €									•
13 ELEKTRISCHE BILGENPUMPE JOHNSONSON 600, BAUSATZ Für Boote ohne Steuerkonsole. Bilgenpumpe Johnsonson 600 automatisch, Kabelstamm, Befestigungsblech, Schalter, Borddurchführung. Art.Nr. 718001 281 €									•
14 ELEKTRISCHE BILGENPUMPE JOHNSONSON 600, BAUSATZ Bilgenpumpe Johnsonson 600 automatisch, Kabelstamm, Befestigungsblech, Schalter, Borddurchführung. Art.Nr. 718002 322 €									•
15 BILGENPUMPE SMART WAVE Die Bilgenpumpe an die Reling hängen, sodass der Schwimmkörper auf dem Wasser schwimmt. Die Wellen bewegen den Schwimmkörper, wobei das Wasser aus dem Boot gepumpt wird. Art.Nr. 606500 91 €			•	•	•	•	•	•	•





BOOTSZUBEHÖR


	530BR	460	445B	445M	445C	400	355	440	410
1 TEPPICH FÜR ANGELDECK Aus 6 mm starkem Polypropylen, ist UV-geschützt und entwässernd. Art.Nr. 627500				•					
2 BECHERHALTER 2er pack. Grauer Kunststoff. Art.Nr. 712650		•	•	•	•				
3 KLAMPE ZUR NACHRÜSTUNG Eloxiertes Aluminium, 165 mm. Art.Nr. 623020						•	•	•	•
4 KONSOLE, LINKS Windschutz für den Beifahrer. Scheibe aus akryl. Art.Nr. 714460 (ab -15, das Bild) Art.Nr. 714461 (bis -14)	1 243 € 1 237 €	• •							

	530BR	460	445B	445M	445C	400	355	440	410
5 SCHUTZÜBERZUG STEUERKONSOLE Grauer Polyester für Steuerkonsole rechts. Art.Nr. 302464 (ab -15) Art.Nr. 302467 (bis -14) Für Steuerkonsole links. Art.Nr. 302466 (ab -15) Art.Nr. 302468 (bis -14)	184 € 184 € 184 € 184 €	• • • •	• • • •	• • • •	• • • •				
6 HANDLAUF Grifffreundlicher Handlauf für die Montage von Zubehör. Einfache Nachmontage. Der Satz umfasst vier Teile. Aluminium. Art.Nr. 712030	615 €		•		•				


BOOTSZUBEHÖR

	530BR	460	445B	445M	445C	400	355	440	410
7 RETTUNGSLEITER ZUR NACHRÜSTUNG Klappleiter aus Aluminium. Standard. Art.Nr. 712730 Art.Nr. 712720 Art.Nr. 712710 Art.Nr. 712700	125 € 125 € 125 € 125 €				• • • •			• • • •	
8 SITZPOLSTER ACHTER, GRAU Sitzpolster nur für Achterbank. Art.Nr. 627446	545 €				•				
9 SITZPOLSTERSATZ ACHTER, GRAU - Sitzpolster Achterbank Steuerbord - Sitzpolster Achterbank Mitte - Sitzpolster Achterbank Backbord - Rückenpolster Art.Nr. 627460	699 €	•							



	530BR	460	445B	445M	445C	400	355	440	410
10 SITZPOLSTERSATZ BUG, GRAU - Sitzpolster Seitenbank Steuerbord - Sitzpolster Seitenbank Backbord - Sitzpolster und Rückenpolster für Bugbank Art.Nr. 627530	810 €	•							
11 SITZPOLSTERSATZ BUG, GRAU - Sitzpolster Seitenbank Steuerbord - Sitzpolster Bugbank - Sitzpolster Seitenbank Backbord Art.Nr. 627461	737 €		•						
12 SITZPOLSTER, KOMPLETTER SATZ, GRAU - Sitzpolster für Achterbank - Sitzpolster für Mittelbank - Sitzpolster für Bugbank Nicht zur Kombination mit Vorderdeck mit Stauraum Art.Nr. 712020 geeignet. Art.Nr. 627445	1 000 €		•	•					



BOOTSZUBEHÖR		530BR	460	445B	445M	445C	400	355	440	410
1	ANGELDECK/SONNENDECK Sonnendeck/Angeldeck aus geriffeltem Aluminiumblech. Lässt sich mit Angelsitz kombinieren. Art.Nr. 712025	472 €	•							
2	SITZPOLSTER FÜR ANGELDECK/SONNENDECK Art.Nr. 627462	370 €	•							
3	ANGELDECK/SONNENDECK Sonnendeck/Angeldeck aus geriffeltem Aluminiumblech. Lässt sich mit Angelsitz kombinieren. Art.Nr. 712027	649 €	•							
4	SITZPOLSTER FÜR ANGELDECK/SONNENDECK Art.Nr. 627531	352 €	•							
5	SOLARZELLENPAKET 1 Solarzellenpanel (marin) 35 W (2 A). 1 Laderegler 1 Batteriekasten Kabelsatz, Schrauben, Batteriepolyschuhe und Befestigungselemente für das Solarzellenpanel. Art.Nr. 712900	438 €								•
6	SPANNGURT 3,5 M MIT EDELSTAHL-RATSCH Grauer Polyester mit Edelstahl-Ratsche. Bruchfestigkeit 2500 kg. Art.Nr. 612500	31 €	•	•	•	•	•	•	•	•
7	SPANNGURT 5,5 M Spanngurt 5,5 Meter aus Polypropylen mit Ratsche. Bruchfestigkeit 500 kg. Art.Nr. 612000	17 €	•	•	•	•	•	•	•	•
8	ROHR-RUTENHALTER Rohr-Rutenhalter aus blauem Aluminium. Am Handlauf befestigt. Art.Nr. 623400	42 €	•	•	•					



BOOTSZUBEHÖR		530BR	460	445B	445M	445C	400	355	440	410
9	ROHR-RUTENHALTER Rohr-Rutenhalter aus schwarzem Kunststoff für drei Ruten. Standard auf 445 Catch. Art.Nr. 623000	21 €	•	•	•	•	•	•	•	•
10	BEFESTIGUNG FÜR ANGELRUTENHALTER Befestigung aus Aluminium für Angelrutenhalter (im Rumpf montiert). Standard auf 445 Catch. Art.Nr. 623010	36 €	•	•	•	•	•	•	•	•
11	SCHLEPPRUTENHALTER Aus schwarzem Kunststoff. Hält die Angelrute beim Schleppangeln. Lässt sich auf unterschiedliche Weise montieren und justieren. Einfache Montage. Art.Nr. 623100	27 €	•	•	•	•	•	•	•	•
12	LINDER FESTMACHER PAKET KLEIN Enthält: 4 Kofflügen in Marineblau (Durchmesser 130 mm, Länge 370 mm), 4 Kofflügelerschutz, 4 Schnur zum Kofflügen, 1 Anker 3,5 kg, 1 Ankerleine 35 m, 2 Festmacherleine 6 m, 1 Schöpfkelle, 1 Schwamm. Art.Nr. 625000	364 €	•	•	•	•	•	•	•	•
13	LINDER FESTMACHER PAKET GROSS Enthält: 4 Stück Kofflügel groß Marineblau (Durchmesser 130 mm, Länge 560 mm), 4 Stück Kofflügelerschutz, 4 Stück Kofflügelseil, Anker 7,5 kg, 1 Ankerleine 40 m, 4 Stück Festmacher 6 m. Art.Nr. 627000	534 €	•	•						
14	STEUERKONSOLE BODENMONTIERT Wird an die Verstärkungsprofilen montiert. Art.Nr. 715400	569 €								•
15	STEUERKONSOLE RECHTS, AB-07 Wird an Reling und Verstärkungsprofil montiert. Batterie und Box lassen sich in die Konsole einbauen. Art.Nr. 717400	947 €								•
16	STEUERPINNENVERLÄNGERUNG, TELESKOPISCH Für verbessertes Fahrverhalten, wenn man allein im Boot fährt, kann man sich mit der Steuerpinnenverlängerung auf die Mittelbank setzen. Länge 700-1200 mm. Art.Nr. 620000	60 €								•



BOOTSZUBEHÖR

	530BR	460	445B	445M	445C	400	355	440	410
1 WASSERSKI-BÜGEL, ARKIP 530 BR Wasserski-Bügel aus stabilen, eloxierten Aluminiumrohren. Der Wasserski-Bügel lässt sich leicht abbauen. Die Rohraufnahmen bleiben immer am Boot. Art.Nr. 712530									
	507 €	•							
2 WASSERSKI-BÜGEL, ARKIP 460 Wasserski-Bügel aus stabilen, eloxierten Aluminiumrohren. Art.Nr. 712500									
Lässt sich nicht mit einer Befestigungsplatte für Elektromotor/Hafenpersenning kombinieren.	556 €	•							
3 SCHEIBE FÜR STEUERKONSOLE, AB -07 Passt Steuerkonsole Art.Nr. 717400. Windschutzscheibe aus klarem Polycarbonat (5 mm). Art.Nr. 717401									
	189 €					•			

	530BR	460	445B	445M	445C	400	355	440	410
4 SCHEIBE FÜR STEUERKONSOLE, AB Passt Steuerkonsole Art.Nr. 715400. Windschutzscheibe aus klarem Polycarbonat (5 mm). Art.Nr. 714403									
	161 €					•			
5 WINDSCHUTZ FÜR DOPPELKONSOLE Grauem Acrylgewebe. Art.Nr. 302463 (ab -15) Art.Nr. 302469 (bis -14)									
	243 €	•							
	198 €	•							
6 SCHÖPFKELLE Schöpfkelle aus orangem Kunststoff. Art.Nr. 604000									
	7 €	•	•	•	•	•	•	•	•



RUDER

	530BR	460	445B	445M	445C	400	355	440	410
7 GELENK KLEMMDOLLE (STANDARD) Aus aluminium. Passend für Ruder in Aluminium und Holz. Art.Nr. 711250									
	20 €/St	•				•	•	•	•
8 RUDERAUFLAGE (STANDARD) Hält das Ruder während des Motorbetriebs am Platz. Blauer Polyethylen-Schaumstoff. Art.Nr. 711605									
	4 €/St		•			•	•	•	•
9 GABELDOLLE AUS ALUMINIUM Wird am Ruder befestigt und dann in die Dollenaufnahme gesteckt, die am Boot festmontiert ist. Kann nicht mit Aluminiumrudern kombiniert werden. Art.Nr. 112001									
	11 €/St		•			•	•	•	•
10 GABELDOLLE UND DOLLENAUFNAHME FÜR RELING Kann nicht mit Aluminiumrudern kombiniert werden. Art.Nr. 810819 Gabeldolle aus kunststoff Art.Nr. 711004 Dollenaufnahme									
	8 €/St		•	•					
	46 €/St		•	•					
11 DOLLENAUFNAHME, GEWINKELT (STANDARD) Aus Aluminium. Passend für sowohl Gelenk- als auch Gabeldolle. Art.Nr. 711001									
	10 €/St		•			•	•	•	•
12 KUNSTSTOFFBUCHSE FÜR DOLLENAUFNAHME Art.Nr. 711003 Standard Art.Nr. 711608 Nov-04 bis Okt-07									
	6 €/St		•			•	•	•	•
	6 €/St		•			•	•	•	•

	530BR	460	445B	445M	445C	400	355	440	410
13 RUDERMANSCHETTE Schützt das Ruder vor Verschleiß. Art.Nr. 112010									
	10 €/St		•			•	•	•	•
14 ALUMINIUMRUDER Ruder aus Aluminium mit Kunststoff-Blatt. Art.Nr. 113070 7 Fuß (2,1 m) Art.Nr. 113080 8 Fuß (2,4 m) Art.Nr. 113085 8,5 Fuß (2,55 m) Art.Nr. 113090 9 Fuß (2,7 m) Art.Nr. 113100 10 Fuß (3,0 m)									
	131 €/Paar								
	139 €/Paar								
	146 €/Paar								
	152 €/Paar		•						•
	173 €/Paar				•			•	
<i>Gelenkdolle nicht inbegriffen.</i>									
15 RUDER Ruder aus Kiefern-Leimholz. Art.Nr. 115050 5 Fuß (1,5 m) Art.Nr. 115060 6 Fuß (1,8 m) Art.Nr. 115070 7 Fuß (2,1 m) Art.Nr. 115080 8 Fuß (2,4 m) Art.Nr. 115085 8,5 Fuß (2,55 m) Art.Nr. 115090 9 Fuß (2,7 m)* Art.Nr. 115100 10 Fuß (3,0 m) Art.Nr. 115110 11 Fuß (3,3 m) Art.Nr. 115120 12 Fuß (3,6 m)									
	79 €/Paar								
	90 €/Paar								
	95 €/Paar								
	102 €/Paar								
	112 €/Paar								
	115 €/Paar		•	•	•	•	•	•	•
	134 €/Paar								
	193 €/Paar								
	213 €/Paar								
<i>Gelenkdolle nicht inbegriffen.</i>									

*Gilt für 460 und 445 Max, bei Montage der Dollenaufnahme am Handlauf.



ALUMINIUMKANUS



INKAS 465L Ein leichtes und wendiges Kanu für zwei Personen, geeignet für Binnenseen und kleinere Flüsse. Einfach zu handhaben und kann auch von einer Person leicht bedient werden. Es lässt sich problemlos auf den Dachgepäckträger eines Autos heben. Für den Privatgebrauch geeignet. Unsinkbar. 3 Jahre Garantie.

Art.Nr. 465200 PREIS: 1 940 €



INKAS 465 Ein leichtes und wendiges Kanu für zwei Personen, geeignet für Binnenseen und kleinere Flüsse. Es lässt sich leicht auf den Dachgepäckträger eines Autos heben. Leicht zu manövrieren. Perfekt für Privatgebrauch, Jugendliche und die Tagesvermietung. Unsinkbar. 3 Jahre Garantie.

Art.Nr. 465000 PREIS: 2 060 €



INKAS 495 Mit der richtigen Größe für zwei Personen und reichlich Gepäck eignet sich das Inkas 495 bestens für Wochenendausflüge und als Mietkanu. Unsinkbar. 3 Jahre Garantie.

Art.Nr. 495000 PREIS: 2 180 €




INKAS 525 Das einzige für drei Personen zugelassene Kanu. Ob stabiles Familienkanu oder zuverlässiges Abenteuerkanu – das INKAS 525 eignet sich für Meer- und Flussfahrten gleichermaßen. Geeignet als Mietkanu für wochenlange Ausflüge mit großem Gepäck. Unsinkbar. 3 Jahre Garantie.

Art.Nr. 525000 PREIS: 2 230 €





	LÄNGE (cm)	BREITE (cm)	GEWICHT (kg)	HÖHE BEIM O-SPANT (cm)	ZULADUNG (kg)	MAX. ANZAHL PERS.	RUMPF- STÄRKE (mm)
INKAS 525	525	90	38	35	400	3	1,25
INKAS 495	495	90	36	33	400	2	1,25
INKAS 465	465	85	33	33	340	2	1,25
INKAS 465L	465	85	28	33	340	2	1



KANUZUBEHÖR

	525	495	465	465L
1 ZURRGURT 3,5 M Blaues Polypropylen mit Klemmverschluss aus Zink. Art.Nr. 612350	13 €	•	•	•
2 INKAS FAHRRAD-ANHÄNGERKUPPLUNG Spezialkonstruierte Zugstange komplett mit Fahrrad-Befestigung. Art.Nr. 711525	273 €	•	•	•
3 INKAS KANUWAGEN Robuste Aluminiumkonstruktion mit Vollgummireifen und festen Kugellagern. Erleichtert die Umgehung nicht befahrbarer Gewässerabschnitte. Höchstlast: 100 kg. Gewicht: 6 kg. Art.Nr. 406000	451 €	•	•	•
4 INKAS ZUSAMMENKLAPPBARER KANUWAGEN Praktischer, zusammenklappbarer Kanuwagen. Robuste Aluminiumkonstruktion mit Vollgummireifen und festen Kugellagern. Leicht auf die Paddeltour mitzunehmen. Höchstlast: 100 kg. Gewicht: 6 kg. Art.Nr. 407000	479 €	•	•	•

	525	495	465	465L
5 KNIE-/SITZUNTERLAGE Bequeme Knie-/Sitzunterlage für das Kanu aus wärmendem, schwarzem Polyethylen-Schaumstoff. Abmessungen: 50x25x2 cm. Art.Nr. 606000	14 €	•	•	•
6 INKAS MOTORHALTERUNG Geeignet für Elektromotor. Aus Aluminium. Leicht zusammenzubauen. Art.Nr. 705525	294 €	•	•	•
7 PACKSACK (59 LITER) Wasserdichter Packsack mit versiegelten Nähten und Rollverschluss mit Schnellverschluss-Schnalle. Art.Nr. 609000	49 €	•	•	•
8 PACKTonne (60 LITER) Mit dicht schließendem Deckel und Tragegriffen. Blaues Polyethylen. Art.Nr. 610000	99 €	•	•	•



KANUZUBEHÖR

	525	495	465	465L
1 INKAS AUSLEGER Für bessere Stabilität im Kanu, z.B. Auf der Jagd, beim Angeln, für Behinderte usw. Aufblasbar. Polyurethanbeschichtetes Nylongewebe. Länge: 1370 mm, Durchmesser: 220 mm. Art.Nr. 706525	449 €	•	•	•
2 INKAS RUDERBESCHLAG Aluminium. Lässt sich einfach an den Kanurand montieren. Gewicht: 5 kg. Ruder (9 Fuß) und Ruderrollen sind nicht inbegriffen. Art.Nr. 707525	390 €	•	•	•
3 INKAS RÜCKENLEHNE Sperrholz-Rückenlehne mit grau lackiertem Stahlrohr. Für höheren Sitzkomfort. Wird am Sitz eingehängt. Art.Nr. 605000	121 €	•	•	•
4 INKAS SEGELAUSTRÜSTUNG Optimist-Rigg mit einfachem Hilfssegel (3,5 Quadratmeter). Art.Nr. 708525	1 063 €	•	•	•

	525	495	465	465L
5 ABNEHMBARER KANUSITZ Abnehmbare Kanusitz aus Aluminium mit blauem Schutzbelag. Sitzhöhe: ca. 20 cm über dem Boden. Wird an der Querstrebe eingehängt. Art.Nr. 700200	84 €	•	•	•
6 INKAS KANUSITZ AUS ALUMINIUM, KLAPPBAR Klappbarer Kanusitz aus Aluminium. Größe 36x35 cm und 33 cm tief. Sitzhöhe ca. 5 cm von unten. Weich getuftete Bezüge für besseren Sitzkomfort. Platziert im Boden des Kanus. Art.Nr. 601000	156 €	•	•	•
7 SITZ Art.Nr. 700104 Aluminiumsitz, optional nr 3 Art.Nr. 700106 Aluminiumsitz, optional nr 3 Art.Nr. 700105 Aluminiumsitz, optional nr 4	93 €	•	•	•



PADDEL

	525	495	465	465L
7 INKAS KUNSTSTOFF-STECHPADDEL MIT ALUMINIUMSCHAFTE Blatt und Knauf aus schlagfestem Polypropylen. Blattbreite: 200 mm. Gewicht: ca. 850 g. Art.Nr. 114130 130 cm Art.Nr. 114140 140 cm Art.Nr. 114150 150 cm Art.Nr. 114160 160 cm Art.Nr. 114170 170 cm Art.Nr. 114180 180 cm	54 €	•	•	•
8 INKAS STECHPADDEL AUS KIEFERN-LEIMHOLZ Stechpaddel aus Kiefern-Leimholz von sehr hoher Qualität. Blattbreite: 150 mm. Gewicht: ca. 850 g. Art.Nr. 104100 100 cm Art.Nr. 104125 125 cm Art.Nr. 104140 140 cm Art.Nr. 104150 150 cm Art.Nr. 104160 160 cm Art.Nr. 104170 170 cm Art.Nr. 104180 180 cm	52 €	•	•	•
9 INKAS DOPPELPADDEL, TEILBAR Kieferschäfte mit Blatt aus formgeleimtem Mahagoni-Sperrholz. Blattbreite: 200 mm. Gewicht: ca. 1100 g. Art.Nr. 109225 225 cm Art.Nr. 109240 240 cm	210 €	•	•	•
10 TROPFRING Aus transparentem Kunststoff für Doppelpaddel. Art.Nr. 111000	5 €	•	•	•

SCHWIMMWESTEN

11 INKAS KANUWESTE Für schwimmkundige Personen. Verschleißfest und Schmutzabweisendes Polyestergewebe. Art.Nr. 201030 30-50 kg, gelbem Hüftgurt Art.Nr. 201050 50-70 kg, roten Hüftgurt Art.Nr. 201090 70- kg, grünem Hüftgurt	47 €	47 €	47 €
12 INKAS KANUWESTE (ORANGE) Für schwimmkundige Personen. Verschleißfest und Schmutzabweisendes Polyestergewebe. Art.Nr. 201100 40-130 kg, gelbem Hüftgurt	49 €		
13 RETTUNGSWESTE PRO SAILOR, BALTIC Geeignet für Nichtschwimmer in küstennahen Gewässern. Die Split-Front erhöht Bewegungsfreiheit und Komfort. Art.Nr. 205010 3-10 kg Art.Nr. 205015 10-20 kg Art.Nr. 205030 15-30 kg Art.Nr. 205040 30-40 kg Art.Nr. 205050 40-50 kg Art.Nr. 205070 50-70 kg Art.Nr. 205090 70-100 kg Art.Nr. 205100 100- kg	61 €	61 €	61 €
14 LINDER SEGLERWESTE Für schwimmkundige Personen. Art.Nr. 206050 30-50 kg Art.Nr. 206071 50-70 kg Art.Nr. 206091 70-90 kg Art.Nr. 206100 90- kg	54 €	54 €	54 €
15 LINDER SCHWIMMWESTE AUFBLASBAR Baltic Argus Pro. Blau. Auftriebskraft: 150 N. Hinweise zur jährlichen Inspektion und Wartungsmaßnahmen finden Sie unter www.baltic.se Art.Nr. 201200 40-150 kg	125 €		



Made in Sweden



Aluminiumboote

Alle Preise verstehen sich inkl. 19% MwSt. und gelten nur in Deutschland, Modell- und Preisänderungen vorbehalten. Zwischenverkauf vorbehalten. Die Preisliste gilt ab 01.11.2022.



Besuchen Sie uns unter www.linder.se
Dort finden Sie weitere wertvolle Informationen,
viel Zubehör und gute Ratschläge.
Sie können sogar Ihr eigenes Wunschboot
bauen und direkt in den Einkaufswagen legen.

Linder Aluminiumbåtar AB
Kantleden 5
SE-362 32 Tingsryd
Schweden

Tel. +46 477 190 00
E-mail: info@linder.se
www.linder.se